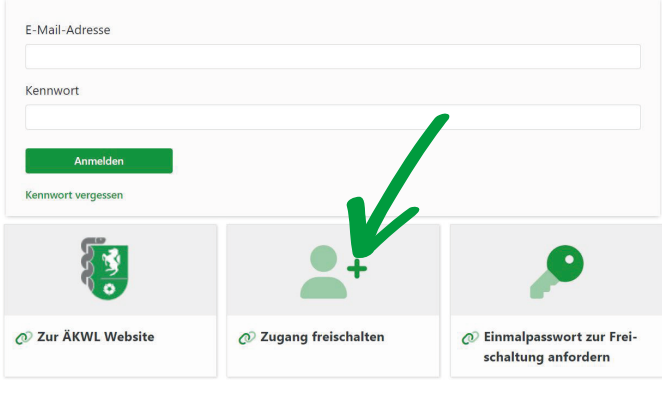


DAS ÄKWL-PORTAL

Freischaltung Ihres Portalzuganges als MFA in Ausbildung

1. Geben Sie im Internetbrowser Folgendes ein: <https://portal.aekwl.de>

2. Klicken Sie auf „Zugang freischalten“.





E-Mail-Adresse

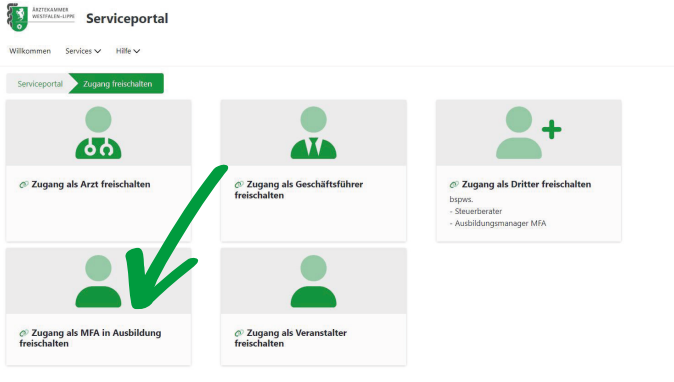
Kennwort

Anmelden

[Kennwort vergessen](#)

 Zur ÄKWL Website
  **Zugang freischalten**
 Einmalpasswort zur Freischaltung anfordern




3. Wählen Sie „Zugang als MFA in Ausbildung freischalten“ aus.





Serviceportal

Willkommen Services ▾ Hilfe ▾

Serviceportal > Zugang freischalten

 Zugang als Arzt freischalten
  Zugang als Geschäftsführer freischalten
  Zugang als Dritter freischalten
 bspw.
 - Steuerberater
 - Ausbildungsmanager MFA

 **Zugang als MFA in Ausbildung freischalten**
 Zugang als Veranstalter freischalten

4. Geben Sie die erforderlichen Daten ein und klicken Sie auf „Weiter“.



Serviceportal > Zugang freischalten > **Zugang als MFA freischalten**

Zugangsdaten

Einmalpasswort (nur 0-9, a-f) *:

Ihre E-Mail *:

E-Mail (Bestätigung) *:

Neues Kennwort *:

Neues Kennwort (Bestätigung) *:

* Das Kennwort muss eine minimale Länge von 8 Zeichen aufweisen und mindestens aus jeweils einem Groß- und einem Kleinbuchstaben, einer Zahl sowie einem Sonderzeichen bestehen. Als Sonderzeichen werden die Zeichen ! # \$ % & () * + , - . / : = ? @ [] ^ _ { }] ~ akzeptiert. *

Weiter