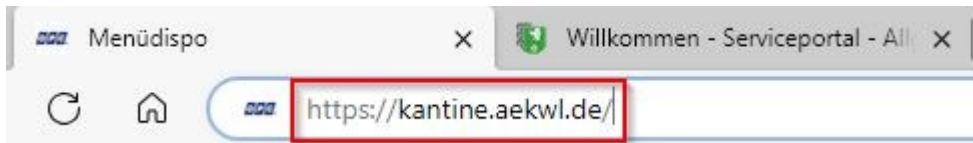


Kantinen Kassensystem / Aufwertung der Karte


1. Aufrufen der Webseite über den Browser (Chrome / Edge) innerhalb der AEKWL



2. Jetzt sehen Sie schon automatisch Ihren Windows Benutzernamen und den Button „Anmelden“ welchen Sie bitte anklicken.



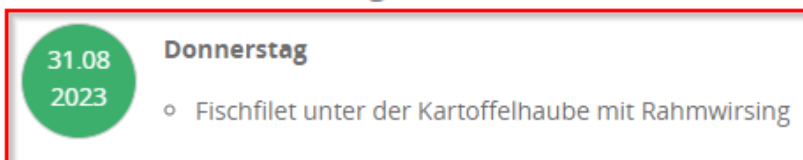
3. Es erscheint die Startseite des Portals



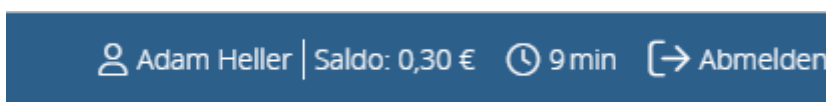
Willkommen, Adam Heller!

Sie können Ihre Bestellungen unter dem Menüpunkt [Menüplan](#) bearbeiten.
Die Änderungen bitte mit einem Klick auf **Bestellungen speichern** bestätigen.
Vor dem Verlassen der Webseite bitte immer Abmelden.

Ihre Menübestellungen:



In dieser Ansicht werden Ihnen Ihre bestellten Menüs der aktuellen und der darauffolgenden Woche angezeigt sowie auf der rechten Seite Ihre Anmeldedaten | Saldo | Zeit bis zum automatischen Logout | Abmelden Button



4. Unter dem Register „Menüplan“ sehen Sie die Menüs welche bestellt werden können, diese werden durch einfachen Mausklick ausgewählt bzw. abgewählt

5. Oben rechts mit dem Button „Speichern“ bestätigen, es kommt eine Sicherheitsabfrage. Hier können Sie über Speichern die Bestellung abschließen bzw. stornieren. Ihr Saldo verringert sich nach betätigen des Buttons um den jeweiligen Bestellwert.

6. Unter dem Reiter „Verzehrhistorie“ sehen Sie alles was Sie bisher gekauft | bestellt | storniert haben. Auswahl über Zeitraum | aktueller Monat | letzter Monat.

OPC Startseite Menüplan **Verzehrhistorie** Online-Aufwertung Einstellungen Adam Heller | Saldo

Bestell- und Verzehrhistorie

Name: Adam Heller
Mandant: Ärztekammer Westfalen-Lippe
Kundennummer:
Kartennummer:
Guthaben: 0,30 €

Bistro-Verzehr (11.08.23 - 18.08.23)

Zeitraum: 11.08.2023 bis 18.08.2023 **Anzeigen** Dieser Monat Letzter Monat

Buchungszeitpunkt	Artikel/Verwendung	Menge	Preis
18.08.23 10:34	B: Menü I Vorb. - Fischfilet unter der Kartoffelhaube mit Rahmwürsting (31.08.2023) (IB)	1	-4,00 €
18.08.23 10:34	B: Menü II Vorb. - Spätzle Champignonpfanne mit Wurzelgemüse und Frischkäsesoße (29.08.2023) (IB)	1	-4,00 €
18.08.23 10:12	Sorno B: Salat+Gemüsebar - Menü III Salat+Gemüsebar Vorbe (22.08.2023) (IB)	-1	4,00 €
18.08.23 10:12	Sorno B: Salat+Gemüsebar - Menü III Salat+Gemüsebar Vorbe (24.08.2023) (IB)	-1	4,00 €
18.08.23 08:53	Cafe Creme	1	-0,50 €
18.08.23 08:52	1/2 Brötchen belegt	1	-1,30 €
18.08.23 08:52	Krabben/Lachs-Brötchen	1	-2,00 €
15.08.23 13:45	B: Salat+Gemüsebar - Menü III Salat+Gemüsebar Vorbe (22.08.2023) (IB)	1	-4,00 €
15.08.23 13:45	B: Salat+Gemüsebar - Menü III Salat+Gemüsebar Vorbe (24.08.2023) (IB)	1	-4,00 €
14.08.23 14:43	Kredit: Online-Aufwertung (grund: test-online-payment)	1	20,00 €
Summe		6	8,20 €

7. Sie können auch Ihre Daten Exportieren – rechte Seite Exportieren

Exportieren...

Historie drucken

PDF: Kartenbuchungen (alle)

PDF: Kartenbuchungen (von/bis)

PDF: Menübestellungen

8. Register Online-Aufwertung „Beträge im Bereich 20|50|100|200“ wählbar

The screenshot shows the top navigation bar with the OPC logo and links for Startseite, Menüplan, Verzehrhistorie, Online-Aufwertung (highlighted), and Einstellungen. Below the navigation bar, the page title 'Online-Aufwertung' is displayed. The form shows the Kartennummer as 628 and the Aktuelles Guthaben as 36,00 €. The Aufladebetrag dropdown menu is open, showing options for 20,00 €, 50,00 €, 100,00 €, and 200,00 €. A mouse cursor is pointing at the 20,00 € option. A text prompt 'hier den gewünschten Aufladebetrag ein.' is visible next to the dropdown.

9. Betrag auswählen und mit weiter bestätigen, dies führt Sie zum nächsten Schritt

The screenshot shows the 'Online-Aufwertung' page with the Aufladebetrag set to 20,00 €. Below the amount, the text 'Bitte wählen Sie die gewünschte Zahlungsart:' is displayed. Three payment method options are listed: 'SOFORT Überweisung', 'giropay', and 'Lastschrift (SEPA)'. Each option is accompanied by its respective logo. A 'Zurück' button is located at the bottom of the selection area. Below the selection area, the 'Akzeptierte Zahlungsanbieter:' section shows logos for SOFORT Überweisung, giropay, SEPA, and PAY/ONE.

10. Hier wählen Sie bitte die Art der Aufwertung, in diesem Beispiel „Sofort Überweisung“

The screenshot shows the final payment confirmation step. The Aufladebetrag is 20,00 €. The 'SOFORT Überweisung' option is selected and highlighted with a red box. Below the selection, there are two buttons: 'Zahlen' (highlighted with a red box) and 'Zurück'.

Hier werden Sie aufgefordert Ihre Bank auszuwählen und per Klick zu bestätigen, im Regelfall einmalig

Ärztammer Westfalen-Lippe
Gartenstraße 210-214
48147 Münster
20,00 € ▾

Klarna.
38732-1217964-64DF5D60-F6D8

×

Wählen Sie Ihre Bank

sparkasse muensterland ost

 Stadtsparkasse Münsterland Ost

Es gelten unsere [Datenschutzhinweise](#)



>

11. Sie gelangen nun zu dem Login (Verifikation mit Ihrer Bank) über „Weiter“ gelangen Sie zur nächsten Seite

Ärztammer Westfalen-Lippe
Gartenstraße 210-214
48147 Münster
20,00 € ▾

Klarna.
38732-1217964-64DF5D60-F6D8

←

×

Stadtsparkasse Münsterland Ost

Verwenden Sie zur Anmeldung Ihre Online-Banking Daten.

Online-Banking PIN, nicht die 4-stellige PIN Ihrer EC-/Maestro-Karte

Ich akzeptiere die Verwendung des Zahlungsinitiiierungsdienstes und/oder des Kontoinformationsdienstes von Sofortüberweisung, damit die Sofort GmbH eine Zahlung initiieren und/oder auf mein Zahlungskonto zugreifen kann.
Es gelten unsere [Datenschutzhinweise](#)

Weiter

12. Ihnen wird jetzt die Möglichkeit angezeigt, wie Sie die Zahlung tätigen wollen.
Ab hier ist es identisch wie mit Ihrer Bank.

Ärztekammer Westfalen-Lippe
Gartenstraße 210-214
48147 Münster
20,00 € ▾
BS PAYONE GmbH ⓘ
DE8130050000000177●●●●
LANDESBANK HESSEN-THUERINGEN GIROZENTRALE,
DUESSELDORF (WELADEDXXX)
Klarna.
38732-1217964-64DF5D60-F6D8

TAN-Verfahren auswählen

☒ chipTAN optisch

☐ chipTAN manuelle Eingabe

☐ chipTAN QR

Es gelten unsere [Datenschutzhinweise](#)

Weiter

13. Unter dem Register „Einstellungen“ können Sie Ihre Karte sperren und ein Internet Passwort vergeben

← ↻ 🏠 🔒 https://kantine.aekwl.de/welcome.php

Netzwerk Privat ClearSwift/FireEye Exchange Security D3-Archive TeamViewer Wiki

OPC Startseite Menüplan Verzeihistorie Online-Aufwertung **Einstellungen**

Einstellungen

Passwort ändern Karte sperren

Mit Klick auf Passwort ändern, werden Sie aufgefordert ein für Sie persönliches „Internet Passwort“ zu vergeben

ACHTUNG: Wie im Hinweis beschrieben gilt dieses Passwort „**NUR**“ für die Internet – Anmeldung (außerhalb der AEKWL) z.B., wenn Sie sich über Ihr Smartphone / Tablet anmelden möchten!!!

Ihr Benutzername ist gleich dem Benutzernamen wie Sie ihn morgens an Ihrem Arbeitsplatz eingeben, das Passwort differenziert sich!

Passwort ändern



Das Passwort muss mindestens 6 und darf höchstens 30 Zeichen lang sein.
Bitte verwenden Sie eine Kombination aus Buchstaben und Zahlen.

! Hinweis: Das Passwort gilt **NUR** für die OPC-Webdienste!, Bitte verwenden Sie **NICHT** das gleiche Passwort wie für Ihren Windows-Benutzer-Login!

Neues Passwort:

.....

Sicher

Passwort Wiederholen:

.....

(15 / 60)

Zurück

Passwort speichern

Über den Reiter „Karte sperren“ können Sie Ihre Karte z.B. bei Verlust selber sperren

Karte sperren

Wollen Sie Ihre Karte:  wirklich sperren?

Karte sperren

Abbrechen