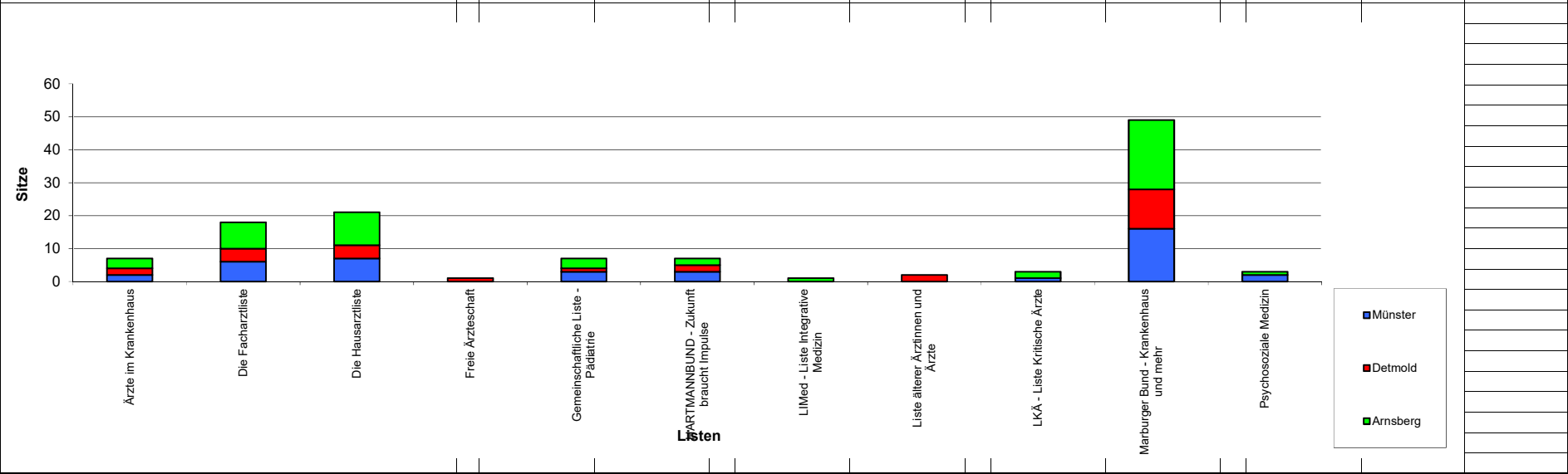


Wahl zur Kammerversammlung der 18. Amtsperiode am 09. Oktober 2024 (vorläufiges Ergebnis)

Wahllisten in den einzelnen Wahlkreisen	Arnsberg		Detmold		Münster		Gesamt
	Listennr.	Sitze	Listennr.	Sitze	Listennr.	Sitze	
Ärzte im Krankenhaus	1	3	2	2	3	2	7
Die Facharztliste	5	8	4	4	2	6	18
Die Hausarztliste	8	10	8	4	6	7	21
Freie Ärzteschaft			3	1			1
Gemeinschaftliche Liste - Pädiatrie	4	3	1	1	5	3	7
HARTMANNBUND - Zukunft braucht Impulse	9	2	9	2	1	3	7
LIMed - Liste Integrative Medizin	6	1	7	0	8	0	1
Liste älterer Ärztinnen und Ärzte			6	2			2
LKÄ - Liste Kritische Ärzte	2	2			4	1	3
Marburger Bund - Krankenhaus und mehr	3	21	5	12	10	16	49
Psychosoziale Medizin	7	1			9	2	3
Radiologische Fächer und Freunde	10	1			7	1	2
Wahlvorschläge gesamt:	10		9		10		
Sitze gesamt:		52		28		41	121
Stimmberechtigte:	22120		11.759		17.142		51.021
Gültige Stimmen:	8419		5.036		7.148		20.603
Ungültige Stimmen:	53		33		73		159
Wahlbeteiligung in %:	38,30		43,11		42,12		40,69



## Wahlkreis Regierungsbezirk Arnsberg

### Wahl zur Kammerversammlung der 18. Amtsperiode am 09. Oktober 2024 (vorläufiges Ergebnis)

Wahlkreis Regierungsbezirk Arnsberg (Sitzvergabe von 52 Sitzen nach d'Hondt)

LN	Listenname	Stimmen	Sitze	Prozent
1	Ärzte im Krankenhaus	590	3	7,00795819 %
2	LKÄ - Liste Kritische Ärzte	323	2	3,836560162 %
3	Marburger Bund - Krankenhaus und mehr	3134	21	37,22532367 %
4	Gemeinschaftliche Liste - Pädiatrie	498	3	5,915191828 %
5	Die Facharztliste	1224	8	14,53854377 %
6	LIMed - Liste Integrative Medizin	247	1	2,933840124 %
7	Psychosoziale Medizin	293	1	3,480223304 %
8	Die Hausarztliste	1477	10	17,54365126 %
9	HARTMANNBUND - Zukunft braucht Impulse	430	2	5,107494952 %
10	Radiologische Fächer und Freunde	203	1	2,411212733 %



**52 Sitze**      100 %

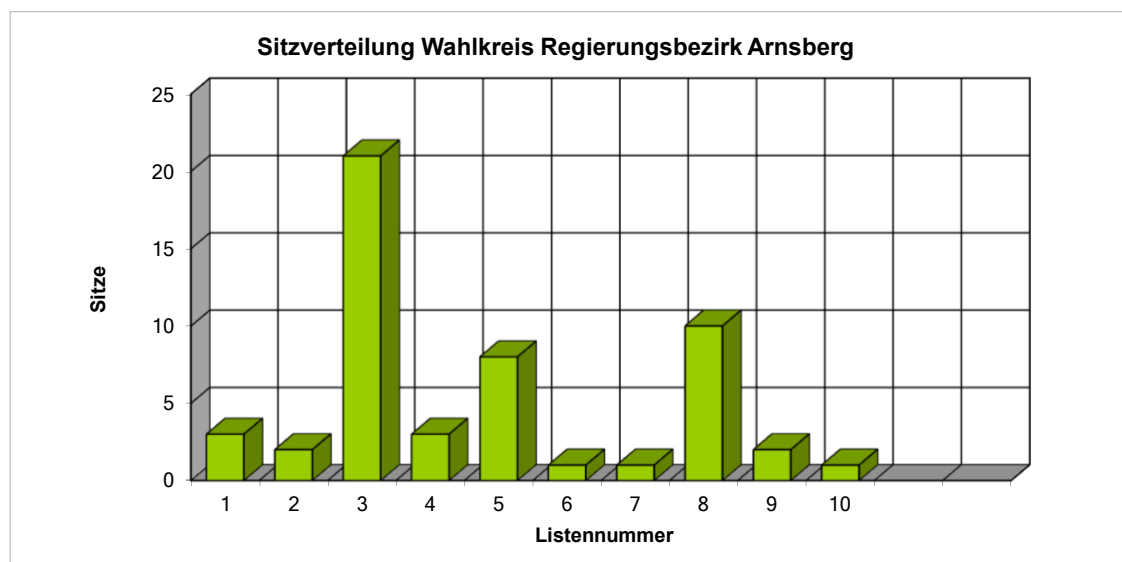
**Stimmberechtigte:**      **22.120**

**Gültige Stimmen:**      **8419**

**Ungültige Stimmen:**      **53**

8472

**Wahlbeteiligung:**      **38,30018083 Prozent**



## Wahlkreis Regierungsbezirk Detmold

### Wahl zur Kammerversammlung der 18. Amtsperiode am 09. Oktober 2024 (vorläufiges Ergebnis)

Wahlkreis Regierungsbezirk Detmold (Sitzvergabe von 28 Sitzen nach d'Hondt)

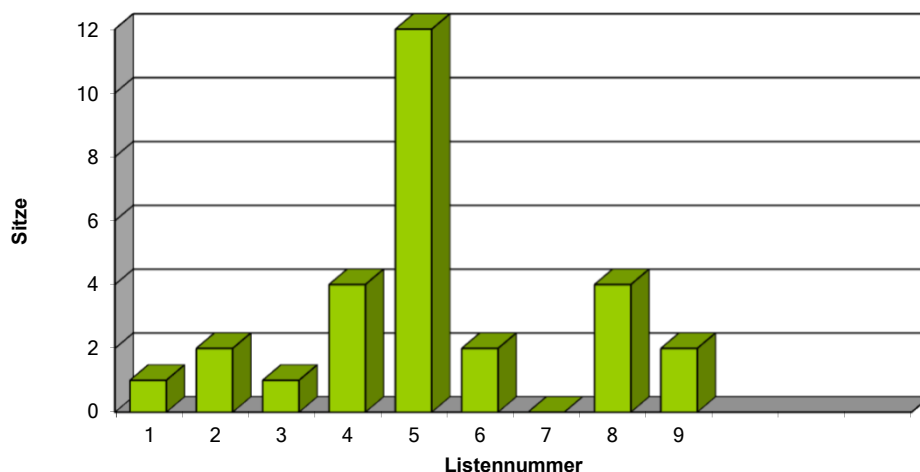
LN	Listenname	Stimmen	Sitze	Prozent
1	Gemeinschaftliche Liste - Pädiatrie	269	1	5,341540905 %
2	Ärzte im Krankenhaus	396	2	7,863383638 %
3	Freie Ärzteschaft	228	1	4,527402701 %
4	Die Facharztliste	726	4	14,41620334 %
5	Marburger Bund - Krankenhaus und mehr	1839	12	36,51707705 %
6	Liste älterer Ärztinnen und Ärzte	342	2	6,791104051 %
7	LIMed - Liste Integrative Medizin	129	0	2,561556791 %
8	Die Hausarztliste	744	4	14,77362986 %
9	HARTMANNBUND - Zukunft braucht Impulse	363	2	7,208101668 %



**28 Sitze      100 %**

**Stimmberechtigte:** 11.759  
**Gültige Stimmen:** 5036  
**Ungültige Stimmen:** 33  
**Wahlbeteiligung:** 43,10740709 Prozent

**Sitzverteilung Wahlkreis Regierungsbezirk Detmold**



## Wahlkreis Regierungsbezirk Münster

### Wahl zur Kammerversammlung der 18. Amtsperiode am 09. Oktober 2024 (vorläufiges Ergebnis)

Wahlkreis Regierungsbezirk Münster (Sitzvergabe von 41 Sitzen nach d'Hondt)

LN	Listenname	Stimmen	Sitze	Prozent
1	HARTMANNBUND - Zukunft braucht Impulse	490	3	6,855064354 %
2	Die Facharztliste	994	6	13,90598769 %
3	Ärzte im Krankenhaus	450	2	6,295467264 %
4	LKÄ - Liste Kritische Ärzte	273	1	3,81925014 %
5	Gemeinschaftliche Liste - Pädiatrie	485	3	6,785114717 %
6	Die Hausarztliste	1192	7	16,67599328 %
7	Radiologische Fächer und Freunde	170	1	2,378287633 %
8	LIMed - Liste Integrative Medizin	145	0	2,028539452 %
9	Psychosoziale Medizin	324	2	4,53273643 %
10	Marburger Bund - Krankenhaus und mehr	2625	16	36,72355904 %
		<b>41 Sitze</b>	<b>100 %</b>	



**Stimmberechtigte:** 17.142  
**Gültige Stimmen:** 7148  
**Ungültige Stimmen:** 73  
**Wahlbeteiligung:** 42,12460623 Prozent

