

Ultraschall-Grundkurs

Gefäßdiagnostik – interdisziplinärer Grundkurs

Duplex-Sonographie (einschließlich Farbkodierung) in Kombination mit CW-Doppler

Interdisziplinärer Grundkurs über Indikationsbereich
und physikalisch-technische Basiskenntnisse unter
Einschluss praktischer Übungen

THEORIE / PRAKTISCHE ÜBUNGEN (24 UE)

DEGUM-Zertifizierung beantragt

INHALT

WEBINAR – VIRTUELLE PRÄSENZ - 4 UE

Freitag, 23. Oktober 2026, 16:00 bis 19:30 Uhr

16:00 Uhr	Begrüßung
16:15 Uhr	Physikalische Grundlagen der B-Bild, Doppler- und Farbduplexsonographie
17:00 Uhr	Schallköpfe, Geräteeinstellung & Knopfologie
17:45 Uhr	Pause
18:00 Uhr	Einführung Duplexsonographie am Beispiel der extrakraniellen hirnversorgenden Arterien
18:45 Uhr	CW-Sonographie – sinnvoll oder überflüssig?

PHYSISCHE PRÄSENZ - 20 UE


Samstag, 24. Oktober 2026, 09:00 bis 19:00 Uhr


09:00 Uhr	Anatomie, Untersuchungsgang und Dokumentation der Doppler- und Duplexsonographie der peripheren Venen
09:45 Uhr	Charakteristische Befunde der Doppler- und Duplexsonographie peripherer Venen
10:15 Uhr	Pause
10:30 Uhr	Praktische Übungen
12:30 Uhr	Mittagspause

Für Ärztinnen und Ärzte




PRÄSENZ-VERANSTALTUNG

 WEBINAR (4 UE)
Freitag, **23.10.2026**
16:00 – 19:30 Uhr

 PHYSISCHE PRÄSENZ (20 UE)
Samstag, **24.10.2026**
09:00 – 19:00 Uhr
Sonntag, **25.10.2026**
09:00 – 16:15 Uhr

 Lernplattform ILIAS
und
48565 Steinfurt
UKM-Marienhospital
Mauritiusstraße 5

 Grundkurs gemäß der Vereinbarung
von Qualitätssicherungsmaßnahmen
nach § 135 Abs. 2 SGB V zur
Ultraschalldiagnostik (Ultraschall-
Vereinbarung) in der aktuell
geltenden Fassung.

Vorsitzender: Univ.-Prof. Dr. med. Dr. h. c. Hugo Van Aken, Münster
Stv. Vorsitzender: Univ.-Prof. Dr. med. Christoph Stellbrink, Bielefeld

Leitung der Geschäftsstelle: Christoph Ellers,
Gartenstraße 210-214, 48147 Münster

Foto-Nachweis: Archiv Dr. B. Krabbe
Änderungen und Irrtümer vorbehalten! Stand: 02.04.2026 / ot

Gefäßdiagnostik – interdisziplinärer Grundkurs

Duplex-Sonographie (einschließlich Farbkodierung) in Kombination mit CW-Doppler

13:30 Uhr	Gefäßversorgung des Abdomens und des Retroperitoneums
14:00 Uhr	Anatomie, Untersuchungsgang und Dokumentation der Doppler- und Duplexsonographie der peripheren Arterien
14:30 Uhr	Charakteristische Befunde der Doppler- und Duplexsonographie peripherer Arterien
15:00 Uhr	Praktische Übungen
19:00 Uhr	Ende

Sonntag, 25. Oktober 2026, 09:00 bis 16:15 Uhr

09:00 Uhr	Anatomie, Physiologie und Pathophysiologie der extra- und intrakraniellen hirnversorgenden Arterien
09:30 Uhr	Untersuchungsgang, charakteristische Befunde sowie Dokumentation der Doppler- und Duplexsonographie hirnversorgender Arterien
10:15 Uhr	Pause
10:30 Uhr	Praktische Übungen
12:30 Uhr	Mittagspause
13:30 Uhr	Tipps, Tricks, Pitfalls
14:30 Uhr	Praktische Übungen
15:30 Uhr	Abschlussbesprechung, Zertifizierung, Ultraschallvereinbarung
16:15 Uhr	Ende der Veranstaltung

WISSENSCHAFTLICHE LEITUNG REFERENT / GRUPPENLEITUNG

Dr. med. **Bernd Krabbe**, FA für Innere Medizin und Angiologie, DEGUM-Stufe III Kursleiter, Chefarzt der Klinik für Herz- und Kreislaufmedizin und Angiologie, UKM-Marienhospital Steinfurt

REFERIERENDE/GRUPPENLEITUNG

Dr. med. **Katharina Beckmann**, FÄ für Innere Medizin und Angiologie, UKM-Marienhospital Steinfurt

Dr. med. **Siegfried Krishnabhakdi**, FA für Chirurgie, SP Gefäßchirurgie, DEGUM-Kursleiter – Stufe III, Chefarzt der Klinik für Gefäßchirurgie, vaskuläre- und endovaskuläre Chirurgie, Klinikum Osnabrück

Dr. med. **Martin Ritter**, FA für Neurologie, DEGUM-Stufe III Kursleiter, niedergelassen in Münster

Norbert Rücker, FA für Innere Medizin, SP Angiologie, Oberarzt Angiologie, UKM-Marienhospital Steinfurt

Dr. med. **Petra Vieth**, FÄ für Innere Medizin, SP Angiologie, niedergelassen in Steinfurt

ORGANISATORISCHE LEITUNG

Christoph Ellers, B.A.,
Leiter Ressort Fortbildung der ÄKWL

ORGANISATORISCHE HINWEISE

Im Rahmen der PRAKTISCHEN ÜBUNGEN stehen zur Demonstration und Erarbeitung pathologischer Befunde Patientinnen und Patienten zur Verfügung.

€ TEILNAHMEGEBÜHR

€ 690,00	Mitglied der Akademie
€ 790,00	Nichtmitglied der Akademie
€ 615,00	Arbeitslos/Elternzeit

✓ ZERTIFIZIERUNG

Die Veranstaltung ist im Rahmen der Zertifizierung der ärztlichen Fortbildung der Ärztekammer Westfalen-Lippe mit **30 Punkten** (Kategorie: C) anrechenbar.



AUSKUNFT UND SCHRIFTLICHE ANMELDUNG

Akademie für medizinische Fortbildung der ÄKWL und der KVWL, Postfach 40 67, 48022 Münster

Alexander Ott

☎ 0251 929-2214

✉ Alexander.Ott@aekwl.de

Begrenzte Anzahl an Teilnahmeplätzen!



MITGLIED WERDEN & VORTEILE GENIEßEN

Alle Informationen zur Mitgliedschaft in der Akademie für medizinische Fortbildung der ÄKWL und der KVWL unter:



www.akademie-wl.de/akademie/mitgliedschaft

Nutzen Sie den Online-Fortbildungskatalog oder die Fortbildungs-App der Akademie für medizinische Fortbildung der ÄKWL und der KVWL, um sich zu der Veranstaltung anzumelden:

Kurs-ID: 6435

www.akademie-wl.de/app

www.akademie-wl.de/fortbildungskatalog

